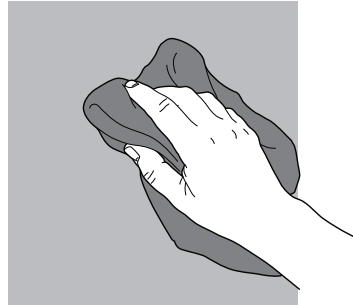
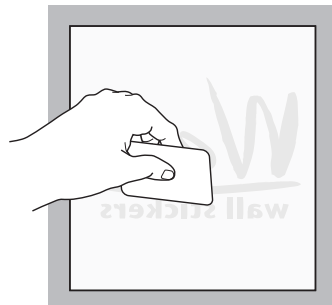


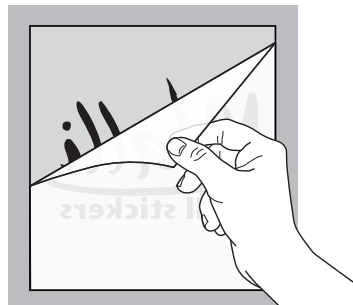
## הוראות הדבקה




1. לפני ההדבקה רצוי לנקות את השטח המיועד, ולוודא שהינו יבש לחלוטין.



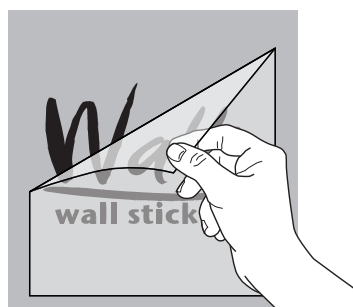
2. עבור עם כרטיס קשיח על כל שטח המדבקה מצידה האחורי.



3. קלף את הנייר שבגב המדבקה.



4. הדבק את המדבקה עם הניילון החיצוני לקיר, הדק אותה היטב ועבור שוב עם הכרטיס.



5. קלף בעדינות את הניילון החיצוני, כך שהמדבקה תישאר דבוקה לקיר. לאחר סיום ההדבקה מומלץ לעבור על פני המדבקה בעזרת כרטיס קשיח.